



Nýsköpunarmiðstöð
Íslands

Samkeppnisfærni þjóðríkja

- Byggist á vinnu World Economic Forum frá 1979 og nær í dag til alls 142 þjóða.
- Vísitala um samkeppnissfærni segir til um möguleika hagkerfis til hagvaxtar næstu ár.
- Umbætur eiga sér stað í öllum þjóðríkum.

Samkeppnifærni þjóðríkja

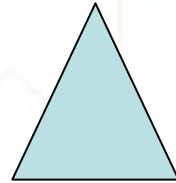
- Samkeppnishæfnivísitalan byggir á opinberum upplýsingum og könnun sem gerð er meðal stjórnenda í atvinnulífinu.
- Nýsköpunarmiðstöð Íslands er samstarfsaðili Alþjóðaefnahagsráðsins á Íslandi og sá um framkvæmd könnunarinnar.

Samkeppnifærni þjóðríkja

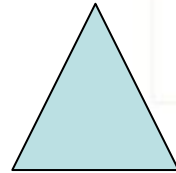
- Ísland er í 30. sæti í samkeppnisvísitölu Alþjóðaefnahagsráðsins. Viðsnúningur frá síðasta ári þegar Ísland féll um sex sæti.
- Sviss er efst á lista yfir samkeppnishæfni þjóða. Svíþjóð í öðru sæti en Singapúr í því þriðja. Finnland er hástökkvarinn fer úr sjöund sæti í fjórða sætið.
- Athygli vekur að Bandaríkin láta enn undan og eru núna í fimmta sæti listans.

Nýsköpun, samkeppnisfærni og lífskjör

Auðlegð



Samkeppnisstaða



Geta til nýsköpunar

Tegund hagkerfa

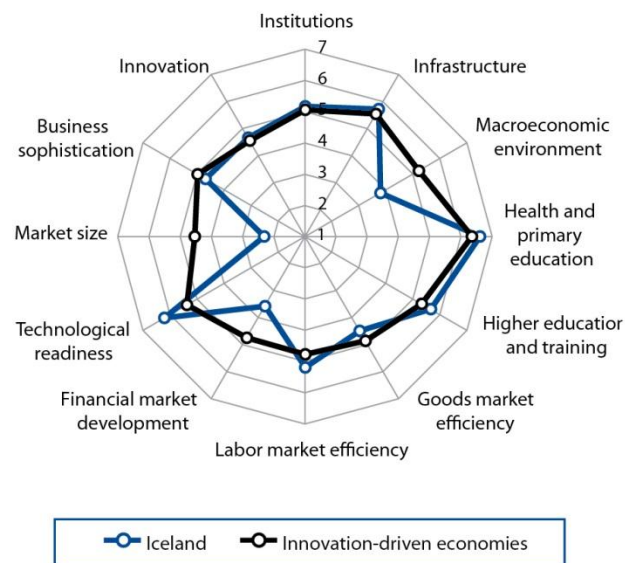
Undirflokkar	Framleiðnidrifin þróun (%)	Skilvirknidrifin þróun (%)	Nýsköpunardrifin þróun (%)
Grunnþarfir	60	40	20
Skilvirkni	35	50	50
Nýsköpun og þróun viðskipta	5	10	30

Niðurstöður um samkeppnisfærni Íslands

Global Competitiveness Index

	Rank (out of 142)	Score (1-7)
GCI 2011–201	30	4.7
GCI 2010–2011 (out of 139)	31	4.7
GCI 2009–2010 (out of 133)	26	4.8
Basic requirements (20.0%)	31	5.3
Institutions	25	5.2
Infrastructure	14	5.7
Macroeconomic environment	131	3.8
Health and primary education	5	6.6
Efficiency enhancers (50.0%)	33	4.6
Higher education and training	9	5.6
Goods market efficiency	40	4.5
Labor market efficiency	10	5.2
Financial market development	108	3.6
Technological readiness	3	6.2
Market size	128	2.3
Innovation and sophistication factors (30.0%)	21	4.7
Business sophistication	28	4.7
Innovation	19	4.6

Stage of development

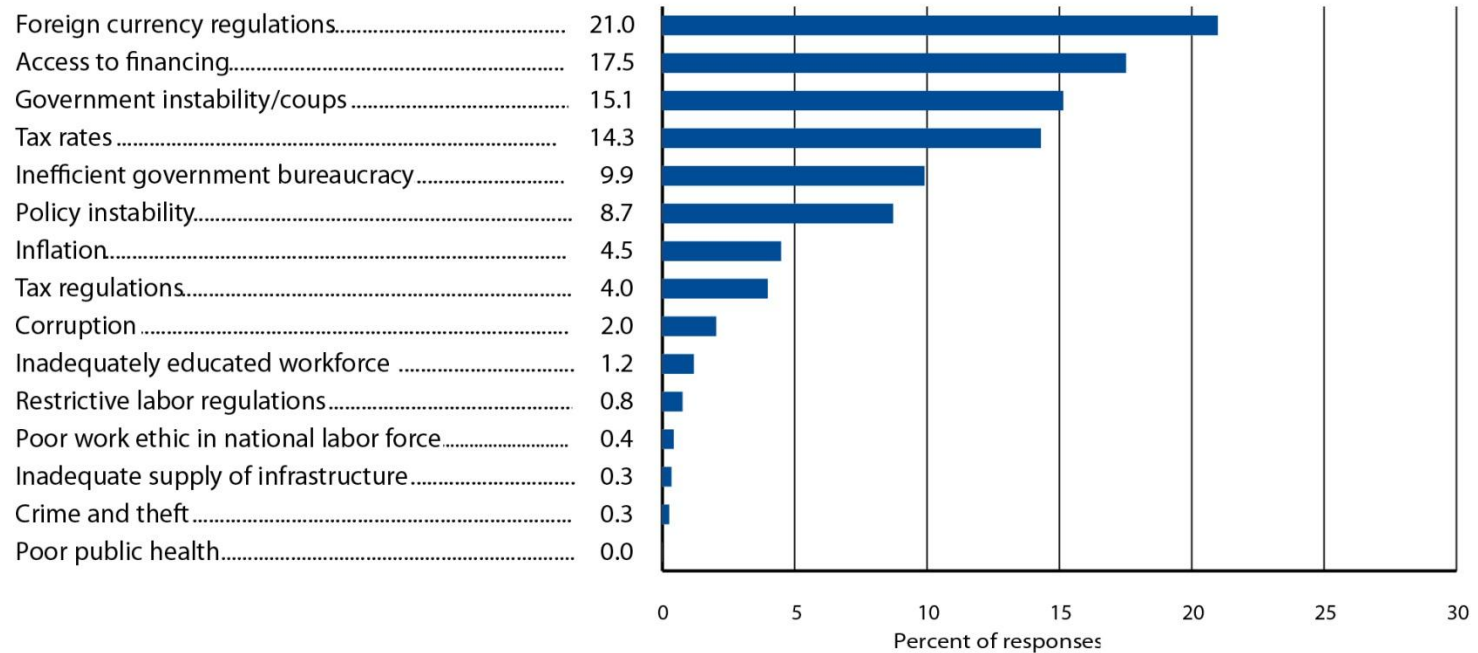


Meginstoðirnar í samkeppnisfærni

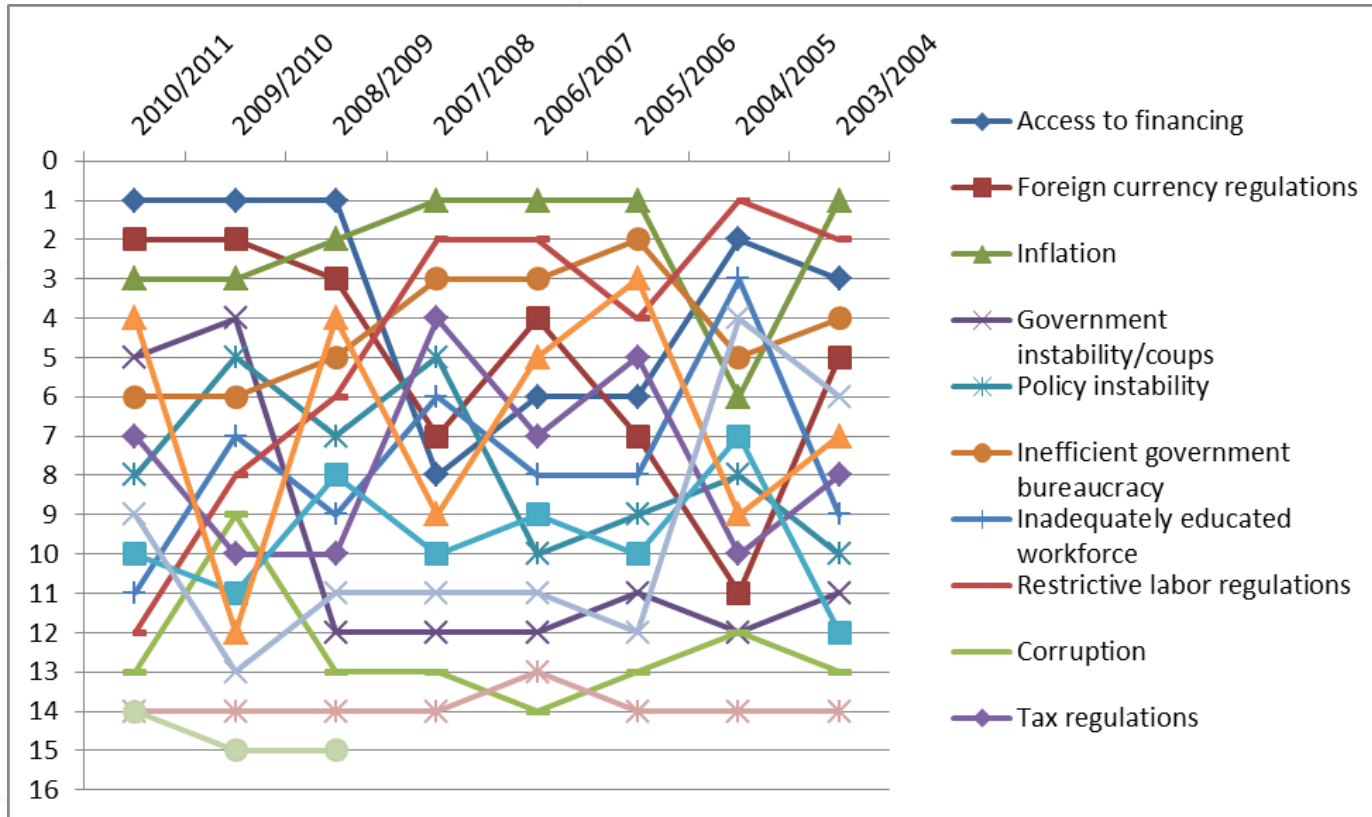
	2009/10	2010/11	2011/12
Samkeppnishæfni	26	31	30
Grunnstoðir	24	41	31
Skilvirkni	30	31	33
Nýsköpun/stuðningur	19	20	21

Helstu viðfangsefnin

The most problematic factors for doing business



Þróun einstakra viðmiða



Tæknilegur viðbúnaður – Stoð 9.

(e.technological readiness)

Viðmiðunartímabil	09/10	10/11	11/12
Tæknilegt viðbúnaðarstig (e.Availability of latest technologies)	1	2	4
Tækniyfirfærsla fyrirtækja (e.Firm-level technology absorption)	1	1	2
Erlend fjárfesting sem hvati fyrir tækniyfirfærslu (e.FDI and technology transfer)	97	82	79
Fjöldi netnotenda (e.Internet users/100 pop.)	17	1	1
Áskrift af breiðbandsnotkun (e.Broadband internet subscriptions/100 pop.)		7	5
Flutningsgeta í gegnum breiðband (e.Internet bandwidth, kb/s/capita)	6	4	2

Tæknilegur viðbúnaður – stoð 9.

Atriði:	Ísland	Sviss	Danmörk
Tæknilegt viðbúnaðarstig	4	2	9
Tækniyfirfærsla fyrirtækja	2	4	9
Erlend fjárfesting sem hvati fyrir tækniyfirfærslu	79	27	29
Fjöldi netnotenda	1	9	6
Áskrift af breiðbandsnotkun	5	1	3
Flutningsgeta í gegnum breiðband	2	5	6

Skýrslur fyrir einstaka greinar

Skýrsla 2
Verkþáttur 1.1.1
Agúst 2011

Samkeppnisfærni ferðapjónustunar á Íslandi

Unnið úr gögnum
Alþjóða efnahagsráðsins



Viðar Guðjónsson
Umsjón og ritstýring
Karl Friðriksson


Ferðamálastofa
Icelandic Tourist Board

ISLANDSSTOFA
PROMOTE ICELAND

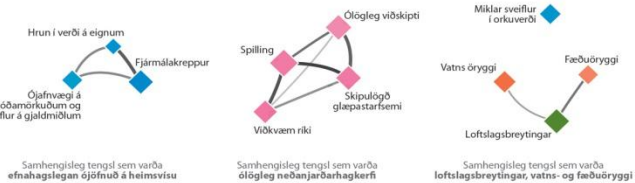
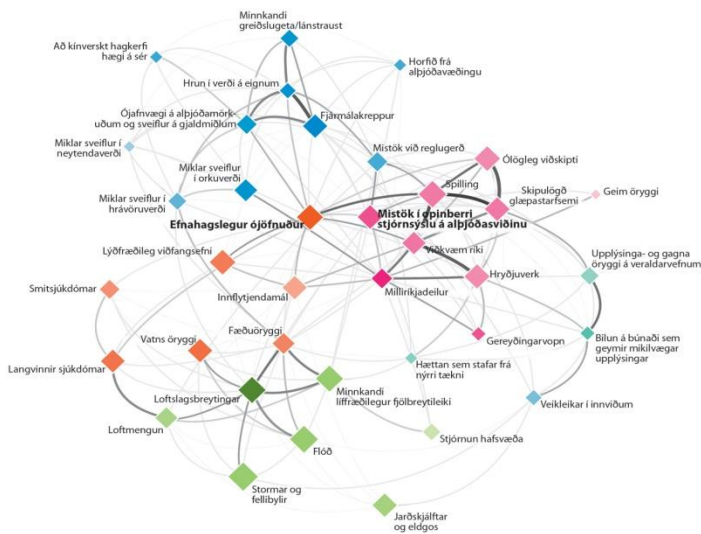
Nýsköpunarmiðstöð
Íslands

Byggðastofnun

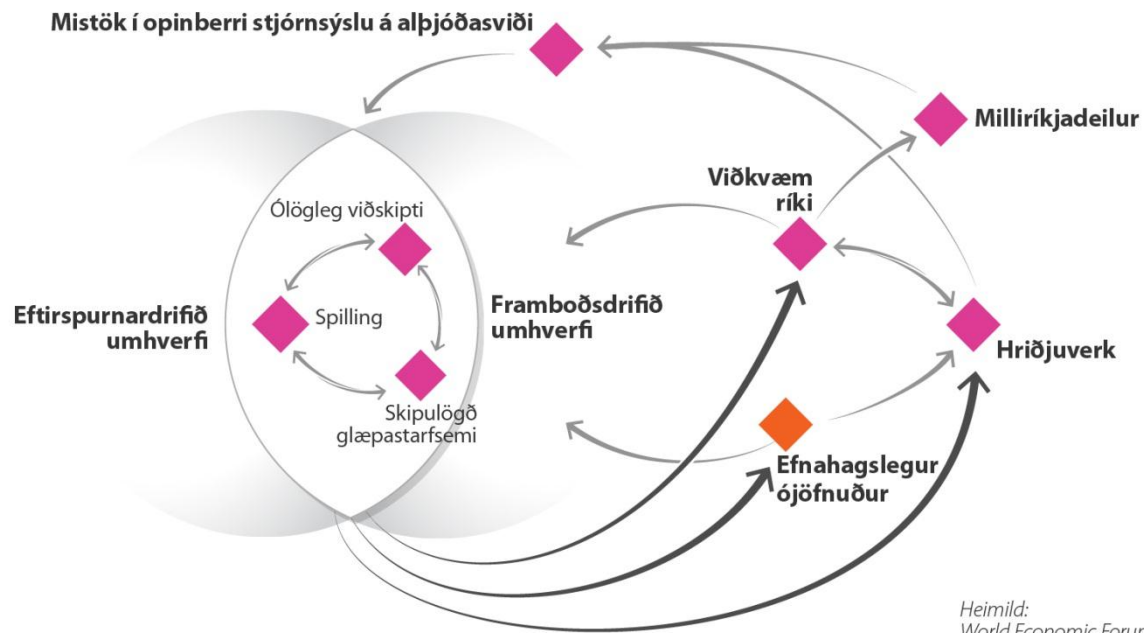
Ný skýrsla um áhættuþætti á heimsvísu



Tengsl milli áhrifapátta



Kortlagning áhrifapátta í tengslum við ólögleg hagkerfi



Heimild:
World Economic Forum

Netöryggi

- Þjófnaður á netinu
- Netnjósnir
- Netstríð
- Nethryðjuverk

Menn eru að verða meðvitaðri um að raunheimurinn sé viðkvæmur gagnvart ógnum sem að honum geta steðjað frá stafræna heiminum.